

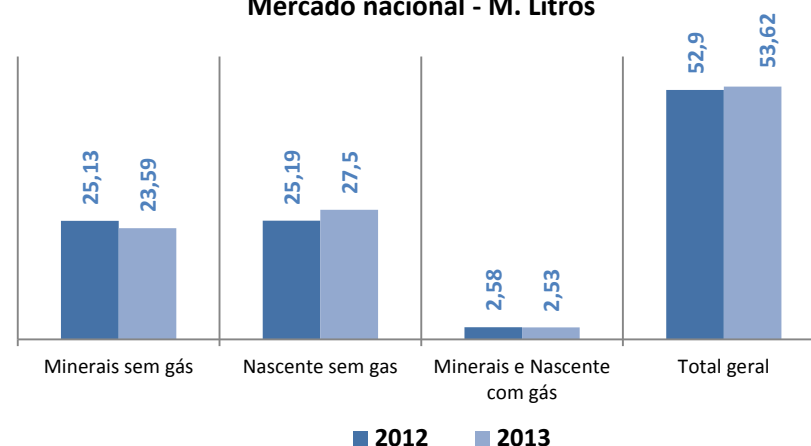
Principais resultados

Janeiro 2012 - 2013

A venda de Águas Engarrafadas no mercado nacional no mês de Janeiro 2013 teve evolução positiva de 1,4% (em litros). No que respeita a embalagens a evolução foi negativa em 1,4%.

As exportações de Águas Engarrafadas no mês de Janeiro 2013 tiveram uma evolução positiva de 32,6% (em litros). Nas embalagens verificou-se igualmente evolução positiva de 40,8%.

Mercado das Águas engarrafadas – Janeiro 2012 - 2013
Mercado nacional - M. Litros

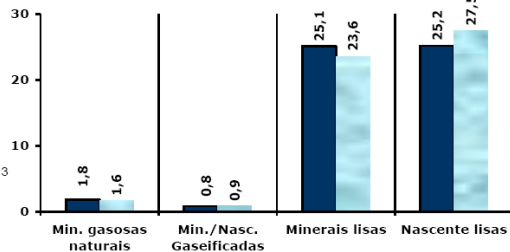
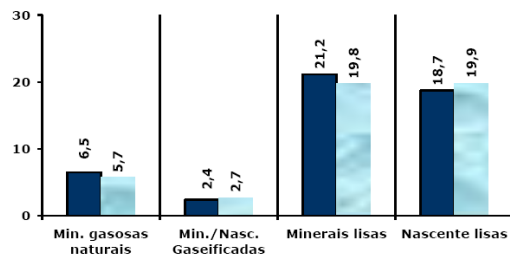


ANÁLISE GRÁFICA (MERCADO NACIONAL)

EVOLUÇÃO POR TIPO DE ÁGUAS

MILHARES DE EMBALAGENS

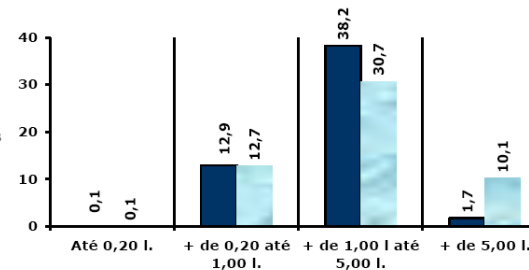
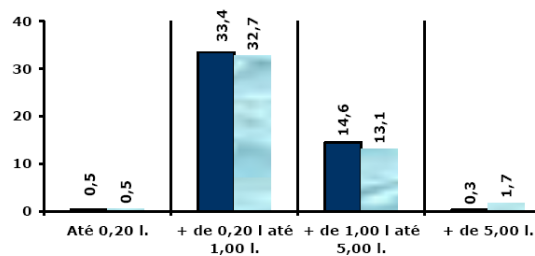
MILHARES DE LITROS



EVOLUÇÃO POR CAPACIDADES

MILHARES DE EMBALAGENS

MILHARES DE LITROS



EVOLUÇÃO POR MATERIAIS DAS EMBALAGENS

MILHARES DE EMBALAGENS

MILHARES DE LITROS

